




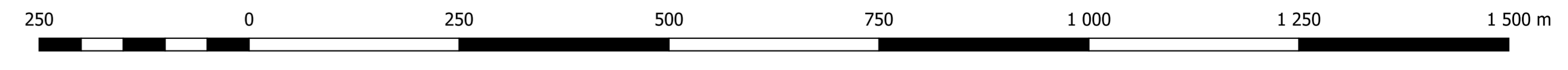


- LEGENDA**
-  GRANICA PLANU OGÓLNEGO
 -  BUDYNKI KTÓRE MOGĄ BYĆ BRANE POD UWAGĘ PRZY WYZNACZANIU OBSZARÓW UZUPEŁNIENIA ZABUDOWY (NA PODSTAWIE EGIB I BDOT)
 -  POZOSTAŁE BUDYNKI
 -  OBSZARY UZUPEŁNIENIA ZABUDOWY - WYŚCIEWE
 -  OBSZARY UZUPEŁNIENIA ZABUDOWY - WYZNACZONE W PLANIE OGÓLNYM



PLAN OGÓLNY GMINY MARKLOWICE
 CZĘŚĆ GRAFICZNA UZASADNIENIA DO PLANU OGÓLNEGO -
 OBSZARY UZUPEŁNIENIA ZABUDOWY

MARZEC 2026

SKALA 1 : 5 000