




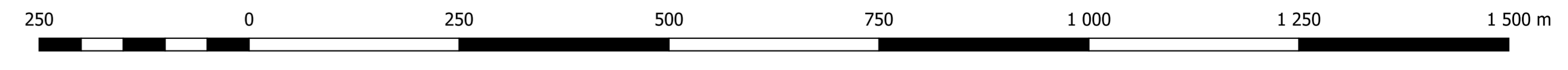


- LEGENDA**
-  GRANICA PLANU OGÓLNEGO
  -  BUDYNKI KTÓRE MOGĄ BYĆ BRANE POD UWAGĘ PRZY WYZNACZANIU OBSZARÓW UZUPEŁNIENIA ZABUDOWY (NA PODSTAWIE EGIB I BDOT)
  -  POZOSTAŁE BUDYNKI
  -  OBSZARY UZUPEŁNIENIA ZABUDOWY - WYŚCIEWE
  -  OBSZARY UZUPEŁNIENIA ZABUDOWY - WYZNACZONE W PLANIE OGÓLNYM



PLAN OGÓLNY GMINY MARKLOWICE  
 CZĘŚĆ GRAFICZNA UZASADNIENIA DO PLANU OGÓLNEGO -  
 OBSZARY UZUPEŁNIENIA ZABUDOWY

MARZEC 2026

SKALA 1 : 5 000